

# 2017 届毕业生调查

湖北科技职业学院针对毕业生对学校的评价与反馈进行了调研，科学设置调研问卷，以线上实名制方式，先后通过答题时间、IP 地址、重复答题等原则过滤、保证了数据质量。

附调研分析结果、2017 届毕业生调查问卷。

## 一、2017 届毕业生对教育教学的评价及反馈

### （一）毕业生对课程设置的满意度

调研数据显示，2017 届毕业生对课程设置各个方面的满意度均在 80.00%以上，对“课程考核方式”的满意度最高，为 90.01%。详见下图。

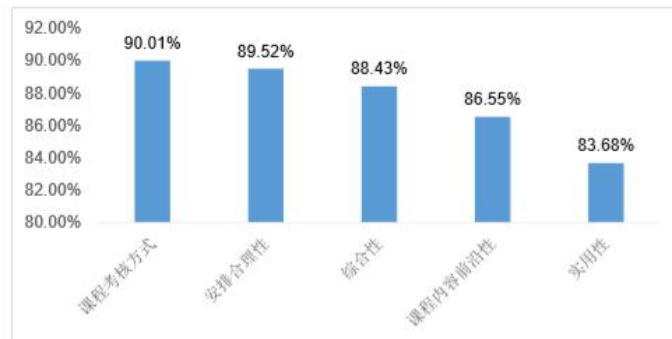


图 6-1 2017 届毕业生对课程设置的满意度

### （二）毕业生对教育教学的满意度

2017 届毕业生对教育教学各个方面的满意度均在 89.00%以上，其中对“教师授课”的满意度最高，达到 93.18%。详见下图。

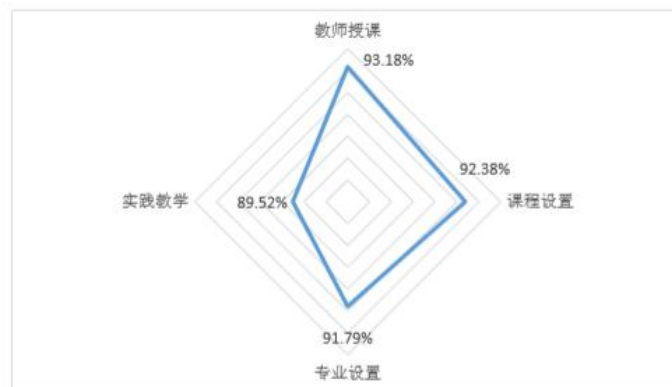


图 6-2 2017 届毕业生对教育教学的满意度



### （三）毕业生希望学校教育教学改进的方面

调研数据显示，2017 届毕业生认为学校教育教学方面最需进一步加强的为“实践教学”（25.37%），其次为“专业课内容及安排”（20.88%）。详见下图。

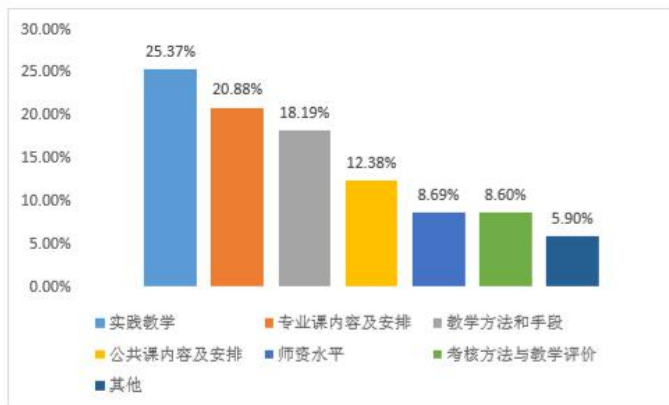


图 6-3 2017 届毕业生希望学校教育教学改进的方面

## 二、2017 届毕业生对就业服务的评价及反馈

### （一）毕业生对就业服务的满意度

调研数据显示，2017 届毕业生对就业各项工作的满意度均在 83.00% 以上，对“就业手续办理”的满意度最高，为 89.12%。详见下图。

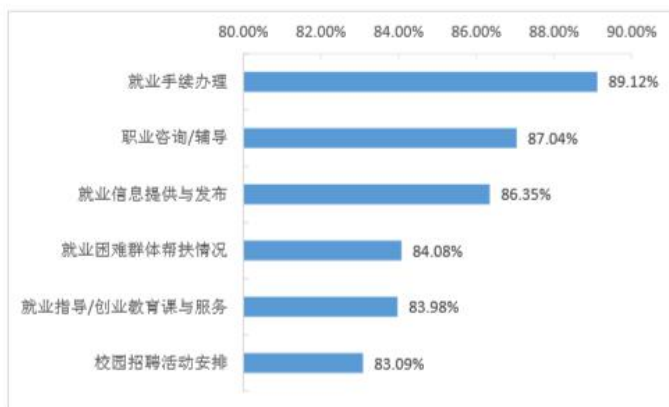


图 6-4 2017 届毕业生对就业服务的满意度

## （二）毕业生希望学校就业服务加强的方面

调研数据显示，2017 届毕业生最希望学校就业工作进一步加强的为“求职面试技巧培训”（21.13%），其次为“就业政策、形势分析”（19.30%），第三为“与用人单位建立关系，做好推荐工作”（18.13%）。详见下图。



图 6-5 2017 届毕业生希望学校就业服务加强的方面

## 三、2017 届毕业生对学校的综合评价

### （一）毕业生对学校的综合满意度和推荐度

调研数据显示，2017 届毕业生对学校的综合满意度为 95.07%，对学校的推荐度为 85.27%。

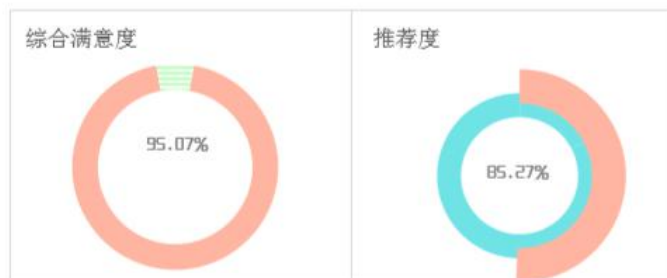


图 6-6 2017 届毕业生对学校的满意度和推荐度



## (二) 影响毕业生对母校满意度的因素

调研数据显示, 2017 届毕业生认为影响母校满意度的前三项因素为“所学知识/能力满足工作实际需求的情况”、“住宿条件与管理”、“校风学风”。详见下图。

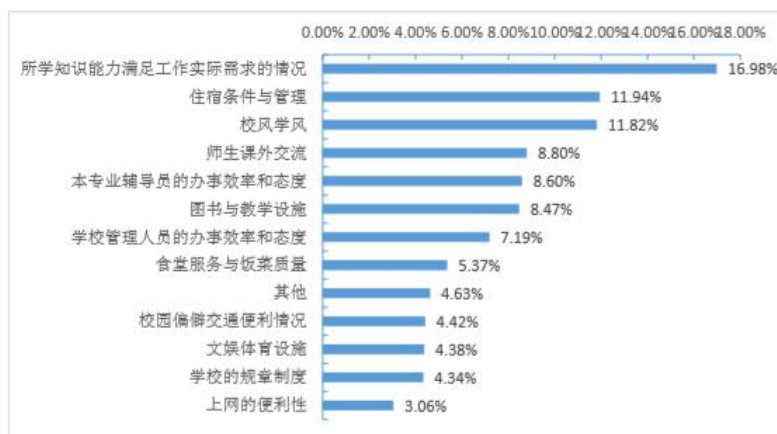


图 6-7 影响 2017 届毕业生对母校满意度的因素